

Бытовые традиционные сплит-системы. Серия Smart LK700 On-Off

WiFi

Удалённое управление (опция)

5 Лет гарантии

-30°C

Охлаждение при -30°C, (с зимним комплектом)

A

Энерго-эффективность

4D

Воздушный поток



Белый

☆ Преимущества

- Дополнительная шумоизоляция внешнего блока;
- Защитная крышка вентилялей;
- Благодаря электронным приводам вертикальных и горизонтальной жалюзи, возможно управлять воздушным потоком во всех направлениях, не вставая с дивана.



В комплекте

📝 Функциональность и комфорт

Благодаря инновационным технологиям, кондиционерам AUX стали доступны одни из самых высоких показателей энергоэффективности в классе не инверторных систем кондиционирования, что выгодно выделяет продукцию AUX на фоне конкурентов. К решению проблемы снижения шума был применен комплексный подход, поэтому модернизации были подвергнуты и внешние, и внутренние блоки.

Режимы работы: охлаждение, обогрев, осушение, вентиляция, авторестарт, противогрибковая функция, пять режимов работы вентилятора, авторазморозка, самоочистка, самодиагностика 360°, глубокий сон, таймер, iFeel, идентификация кода неисправности, вывод дренажа в две стороны, антикоррозионное покрытие Blue Fin, 4D воздушный поток, работа в широком диапазоне напряжения, выкл. дисплея с пульта ДУ, компрессор GMCC, wi-fi (опция).

⚙️ Опции



Возможно расширение функционала кондиционера при помощи дополнительных опций.

Антиформальдегидный фильтр

Фильтр с витамином С

Угольный фильтр

Блок управления по Wi-Fi



Дополнительно:

- Зимний комплект;

- Антибактериальный фильтр;

- Фильтр с ионами серебра;

- IFD фильтр.

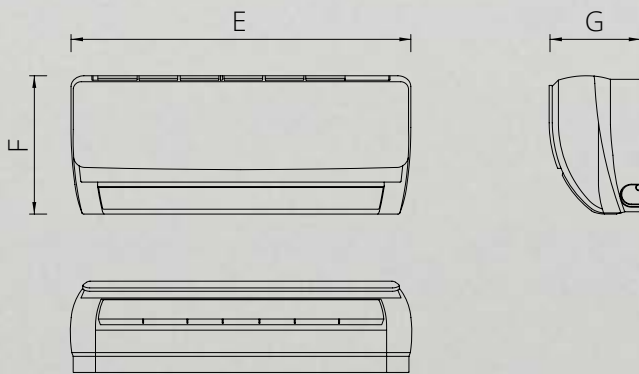
Техническая информация

Серия Smart On/Off LK700 R410A 220-240В 50Гц

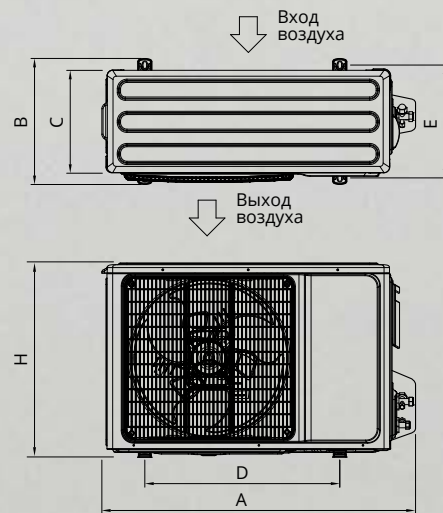
Внутренний блок		ASW-H07B4 /LK-700R1	ASW-H09B4 /LK-700R1	ASW-H12B4 /LK-700R1	ASW-H18B4 /LK-700R1	ASW-H24B4 /LK-700R1	ASW-H30B4 /LK-700R1	ASW-H36B4 /LK-700R1
Наружный блок		AS-H07B4 /LK-700R1	AS-H09B4 /LK-700R1	AS-H12B4 /LK-700R1	AS-H18B4 /LK-700R1	AS-H24B4 /LK-700R1	AS-H30B4 /LK-700R1	AS-H36B4 /LK-700R1
Производ-ть (охл./обогрев)	кВт	2,1/2,2	2,7/2,8	3,55/3,65	5,3/5,45	7,0/7,2	7,6/7,9	10,24/10,4
Потреб. мощность (охл./обогр.)	кВт	0,65/0,61	0,84/0,77	1,1/1,01	1,65/1,50	2,32/2,24	2,6/2,36	3,45/3,19
Рабочий ток (охл./обогр.)	А	2,82/2,65	3,66/3,37	4,8/4,39	7,2/6,56	10,1/9,75	11,4/10,3	15,3/14,1
Энергоэф-ть (EER/COP)		3,23/3,61	3,21/3,61	3,21/3,61	3,2/3,61	3,01/3,21	2,9/3,34	2,96/3,26
Расход воздуха	м³/час	420	450	560	850	1050	1200	1200
Уровень шума (внутр./нар.)	дБ (А)	24-27-29-33/48	24-27-30-33/50	27-30-33-36/52	29-32-35-38/54	31-34-37-40/55	34-36-39-43/58	37-39-41-45/58
Размеры внутр. блока (Ш×В×Г)	мм	700×285×188	700×285×188	800×300×197	850×300×198	970×315×235	1100×330×235	1100×330×235
Размеры нар. блока (Ш×В×Г)	мм	663×421×254	660×500×240	660×500×240	795×525×290	825×655×310	825×655×310	900×700×350
Вес нетто (внутр./наружный)	кг	8/21,5	8,5/25	10/25	11/38	15/44	18/50	23/70
Диаметр труб (жидкость/газ)	мм	6,35/9,52	6,35/9,52	6,35/9,52	6,35/12,7	6,35/15,88	6,35/15,88	6,35/15,88
Максимальная длина трасс	м	15	15	15	20	20	20	20
Макс. перепад высот	м	5	5	10	10	10	10	10
Диап. раб. темп. (охл./обогр.)	°С	18-43/-7-24	18-43/-7-24	18-43/-7-24	18-43/-7-24	18-43/-7-24	18-43/-7-24	18-43/-7-24

Серия LK700 Smart On-Off

Внутренние блоки



Наружные блоки



Модель	E, мм	F, мм	G, мм	диам. труб (жидк.)	диам. труб (газ)	диам. труб (дрен.)	Вес, кг	max L, м	ΔH, м	Модель	A	B	C	D	E	H	Вес, кг
ASW-H07B4/LK-700R1	700	285	188	6,35	9,52	DN16	8,0	15	5	AS-H07B4/LK700R1	665+60	310	275	430	280	425	21,5
ASW-H09B4/LK-700R1	700	285	188	6,35	9,52	DN16	8,5	15	5	AS-H09B4/LK700R1	670+60	300	270	500	260	500	25,0
ASW-H12B4/LK-700R1	800	300	197	6,35	9,52	DN16	10,0	15	10	AS-H12B4/LK700R1	670+60	300	270	500	260	500	25,0
ASW-H18B4/LK-700R1	850	300	198	6,35	12,7	DN16	11,0	20	10	AS-H18B4/LK700R1	805+15+70	360	310	545	315	545	38,0
ASW-H24B4/LK-700R1	970	315	235	6,35	15,88	DN16	15,0	20	10	AS-H24B4/LK700R1	810+72	360	325	540	325	690	44,0
ASW-H30B4/LK-700R1	1100	330	235	6,35	15,88	DN16	18,0	20	10	AS-H30B4/LK700R1	810+72	360	325	540	325	690	50,0
ASW-H36B4/LK-700R1	1100	330	235	6,35	15,88	DN16	23,0	20	10	AS-H36B4/LK700R1	-	-	-	630	350	-	70,0

Схема подключения Smart (LK700) On-Off (07/09/12/18)

Схема подключения Smart (LK700) On-Off (24/30/36)

